

## Luftgüteklassen

Übersicht der Luftgüteklassen

Bewertung	NO <sub>2</sub> 1h-MW (µg/m <sup>3</sup> )	PM <sub>10</sub> T-MW (µg/m <sup>3</sup> )	O <sub>3</sub> 1h-MW (µg/m <sup>3</sup> )	CO 8h-GMW (mg/m <sup>3</sup> )	Farbe
sehr gut	bis 24	bis 9	bis 32	bis 0,9	<span style="color: blue;">■</span>
gut	bis 49	bis 19	bis 64	bis 1,9	<span style="color: lightblue;">■</span>
befriedigend	bis 99	bis 34	bis 119	bis 3,9	<span style="color: cyan;">■</span>
ausreichend	bis 200	bis 50	bis 180	bis 10,4	<span style="color: yellow;">■</span>
schlecht	bis 499	bis 99	bis 240	bis 29,9	<span style="color: orange;">■</span>
sehr schlecht	ab 500	ab 100	ab 241	ab 30	<span style="color: red;">■</span>

Station: Regensburg, Rathaus

Stickstoffdioxid NO<sub>2</sub>

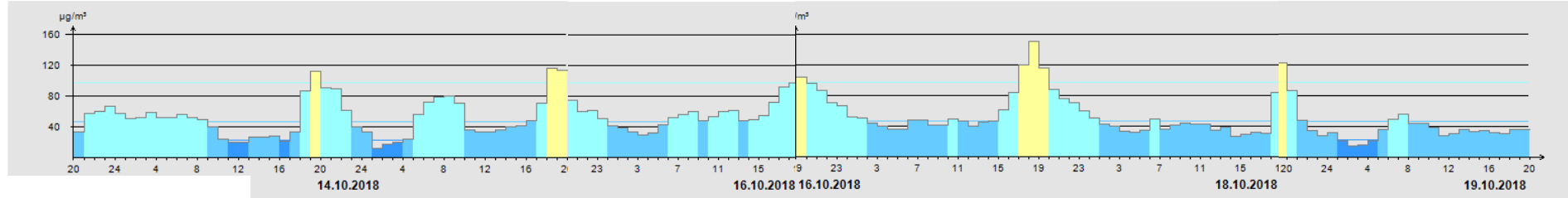
Feinstaub PM<sub>10</sub>

Ozon O<sub>3</sub>

Kohlenmono:

Stickstoffdioxid NO<sub>2</sub>: Stunden-Mittelwerte der letzten 48 Stunden

Stand: 15.10.2018, 20:00 Uhr



Legende der Luftgüteklassen: ■ sehr gut ■ gut ■ befriedigend ■ ausreichend ■ schlecht ■ sehr schlecht

Station: Regensburg, Rathaus

Stickstoffdioxid NO<sub>2</sub>

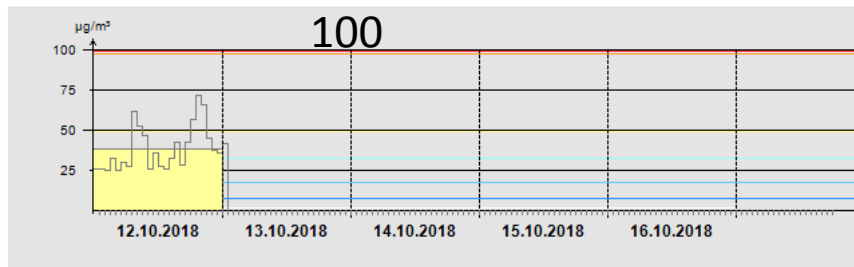
Feinstaub PM<sub>10</sub>

Ozon O<sub>3</sub>

Kohlenmonoxid CO

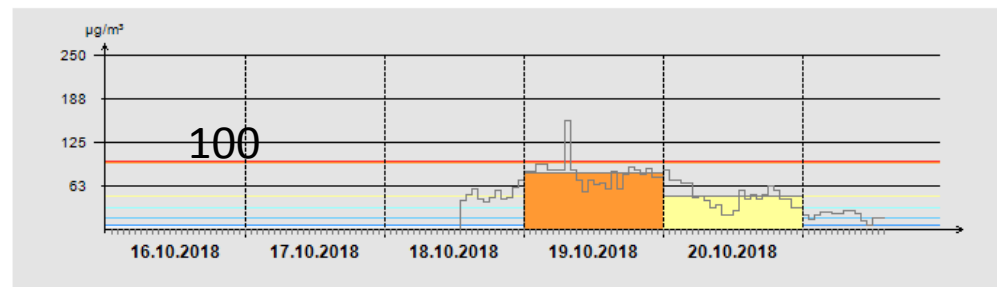
Feinstaub PM<sub>10</sub>: Tagesmittelwerte und 1-Stundenmittelwert von heute und den letzten 5 Tagen

Stand: 17.10.2018, 18:00 Uhr



Legende der Luftgüteklassen: ■ sehr gut ■ gut ■ befriedigend ■ ausreichend ■ schlecht ■ sehr schlecht [Details](#)

Stand: 21.10.2018, 14:00 Uhr



Legende der Luftgüteklassen: ■ sehr gut ■ gut ■ befriedigend ■ ausreichend ■ schlecht ■ sehr schlecht [Details](#)